

## Resultatrapport

Fredens Hus, 802416-0262

Period: 1712

	Budget 1701-1712	Resultat 1701-1712	Föregående år 1601-1612
<b>RÖRELSENS INTÄKTER</b>			
Medlemsavgifter, enskilda	20 000	12 700	19 000
Medlemsavgifter, org/företag	10 000	5 500	7 500
Gåvor och donationer	5 000	400	350
Föreställningar		138 400	205 643
Försäljning, uthyrning och uppdrag	100 000	234 460	88 991
Bidrag			
-Uppsala Kommun	2 065 000	2 065 000	2 080 000
-Allmänna Arvsfonden	1 600 000	1 810 500	1 000 000
-Statens Kulturråd		0	80 000
-Postkodlotteriets kulturstiftelse	580 000	-44 978	1 925 000
Övriga bidrag och uppdrag	920 000	1 086 158	395 094
Kassa, butik	50 000	41 614	44 292
Övriga intäkter		401	15
Finansiella intäkter		-111	-72
Periodiserat (förändringen av periodiserade projekt)			
-Allmänna Arvsfonden (från 2016)		71 680	458 623
-Allmänna Arvsfonden (till 2018)		-488 974	-71 680
-Postkodlotteriets kulturstiftelse (från 2016)		623 436	92 185
-Postkodlotteriets kulturstiftelse (till 2018)		0	-623 435
-Internationella projekt (från 2016)		60 667	-60 667
-Internationella projekt (till 2018)		-166 698	
-DHY (från 2016)		-8 339	8 339
-Demokrati på turné		-365 897	
<b>SUMMA RÖRELSENS INTÄKTER</b>	<b>5 350 000</b>	<b>5 075 918</b>	<b>5 649 178</b>
<b>RÖRELSENS KOSTNADER</b>			
Personalkostnad	-3 185 000	-2 840 954	-3 412 685
Hyra	-550 000	-559 405	-442 218
Marknadsf, annonsering och trycksaker	-350 000	-73 537	-286 579
Telefon, porto, datakomm.	-100 000	-90 040	-80 200
Kontorsinr, förvaltn, förnödenh.	-100 000	-115 452	-100 739
Resor, nätverkande, representation	-175 000	-264 644	-175 763
Inköp/produktion utställn, förest.	-700 000	-1 014 367	-972 332
Redovisningstjänster	-150 000	-115 176	-135 649
Avskrivningar	-15 000	-6 542	-24 139
Övrigt oförutsett	-25 000	-28 261	-21 786
<b>SUMMA RÖRELSENS KOSTNADER</b>	<b>-5 350 000</b>	<b>-5 108 378</b>	<b>-5 652 090</b>
<b>ÅRETS RESULTAT</b>	<b>0</b>	<b>-32 460</b>	<b>-2 912</b>

F

JW


## Balansräkning


Fredens Hus, 802416-0262


Period: 1712


	Utgående saldo	Utgående balans
	171231	161231
<b>TILLGÅNGAR</b>		
Inventarier	0	6 542
Kortfristiga fordringar	174 973	176 487
Kassa	11 782	1 879
-Plusgiro	1 992 756	2 140 477
-Bankkonto	609 868	609 868
-Räntefond	308 890	308 890
<b>SUMMA TILLGÅNGAR</b>	<b>3 098 269</b>	<b>3 244 142</b>
<b>SKULDER &amp; EGET KAPITAL</b>		
Upplypna kostnader och förutbetalda intäkter, skulder	-2 795 849	-2 909 262
Eget Kapital	-334 880	-337 792
Årets resultat	32 460	2 912
<b>SUMMA SKULDER &amp; EGET KAPITAL</b>	<b>-3 098 269</b>	<b>-3 244 142</b>
ÄNNU EJ BOKFÖRT RESULTAT	0	0

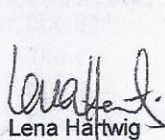
Uppsala den 10 april 2018

  
Jonas Pertoft

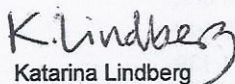
  
Evert Wallström


  
Catharina Blom


  
Per-Johan Arvidsson


  
Lena Härtwig

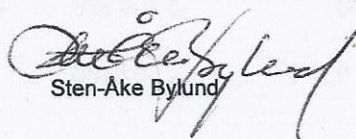
  
Henrik Hammargren

  
Katarina Lindberg

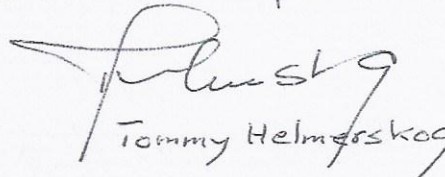
  
Johan Broche

  
Jesper Magnusson

  
Cecilia Anshelm

  
Sten-Ake Bylund

Min revisionsberättelse har  
avgivits den 10 april 2018

  
Tommy Helmerskog